



**МЕБЕЛЬНАЯ КОМПАНИЯ**

Код производителя указан на упаковке в соответствии к буквой:

А - ООО "ЕС-МЕБЕЛЬ", 440034, Россия, г. Пенза, ул. Калинина, д.135Б, лит.А, оф.5

Б - ООО "ФАВОРИТ-МЕБЕЛЬ", 440068, г. Пенза, ул. Терновского, д.222А

В - ООО "ДАК-МЕБЕЛЬ", 440004, Россия, г. Пенза, ул. Рябова, д.9

Г - ООО "МК БТС", 440008, г. Пенза, ул. Захарова, д.18, ком.2

Д- ИП Подмарёв С.В. ,440008, г. Пенза ул. Коммунистическая, д.21, кв.7

## Инструкция по сборке и эксплуатации мебели

### Набор мебели для спальни «Саломея»

#### Комод с 5-ю ящиками

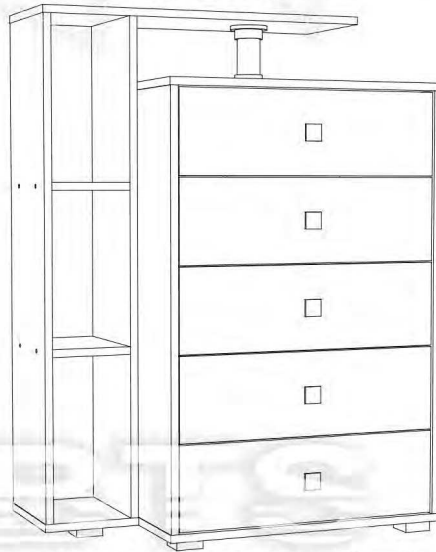
**02-07.003**

Габаритные размеры

Ширина (мм): 800

Высота (мм): 1085

Глубина (мм): 448



#### ОБЩИЕ ТЕХНИЧЕСКИЕ УКАЗАНИЯ

Настоятельно рекомендуем перед началом сборки внимательно ознакомьтесь с данной инструкцией, проверить наличие всех деталей и фурнитуры согласно комплектующим ведомостям, убедиться в их качестве (отсутствие царапин, сколов, вмятин и т.д.) т.к. претензии по количеству комплектующих и качеству изделия после сборки не принимаются

Сборку советуем производить вдвоём на ровной поверхности, в качестве подкладочного материала рекомендуем использовать гофрокартон от упаковок.

Производитель оставляет за собой право вносить изменения не нарушающих внешнего вида и габаритных размеров изделия (замена крепежной фурнитуры, ножек, ручек и т. д. на аналоги).

#### Правила эксплуатации

Для длительного сохранения эксплуатационных и эстетических качеств мебели необходимо соблюдать следующие правила по уходу за мебелью во время ее эксплуатации:

- эксплуатировать мебель в сухом, проветриваемом помещении с температурой воздуха от +10 С до +40 С и относительной влажностью воздуха не более 70%
- в процессе эксплуатации мебели возможно ослабление крепежной фурнитуры - необходимо ее поправлять
- при эксплуатации изделий имеющие декоративные решения в виде стекла или зеркал необходимо помнить, что эксплуатация стекла и зеркал с трещиной сопряжено с риском получения травм. Следует немедленно заменить стекло/зеркало при появлении трещин.
- не допускать скопления влаги на поверхностях изделия во избежание набухания щитов и отклейки кромок
- беречь поверхности от механических повреждений, не ставить на поверхность горячие предметы
- при чистке использовать влажную ткань с применением специальных средств по уходу за мебелью с последующей протиркой поверхностей насухо
- не допускайте попадания на поверхность веществ, таких как растворители, бензин, обезжиривающие средства и др.

#### Гарантийные обязательства

- Изготовитель гарантирует соответствие мебели требованиям ГОСТ 16371-2014, ТР ТС 025/2012, при соблюдении условий транспортировки, хранения, сборки (для мебели, поставляемой в разобранном виде), эксплуатации.
- Срок службы изделия - 5 лет (при соблюдении условий эксплуатации мебели).
- Гарантийный срок эксплуатации мебели - 24 месяца.

**Набор мебели для спальни «Саломея»**

**Комод с 5-ю ящиками**

**02-07.003**

**BTS**  
**МЕБЕЛЬНАЯ КОМПАНИЯ**

Срок службы изделия - 5 лет

Срок гарантии - 24 месяца

Код производителя указан на упаковке в соответствии к буквой:

А - ООО "ЕС-МЕБЕЛЬ", 440034, Россия, г. Пенза, ул. Калинина, д.135Б, лит.А, оф.5

Б - ООО "ФАВОРИТ-МЕБЕЛЬ", 440068, г. Пенза, ул. Терновского, д.222А

В - ООО "ДАК-МЕБЕЛЬ", 440004, Россия, г. Пенза, ул. Рябова, д.9

Г - ООО "МК БТС", 440008, г. Пенза, ул. Захарова, д.18, ком.2

Д- ИП Подмарёв С.В. ,440008, г. Пенза ул. Коммунистическая, д.21, кв.7

Дата \_\_\_\_\_

### Уважаемый покупатель!

Благодарим за выбор мебели марки «BTS». В целях сохранности наша мебель поставляется в разобранном виде. Напоминаем, что в стоимость изделия услуга сборки не включена. Если Вы предпочли собрать мебель самостоятельно, надеемся, что процесс сборки доставит Вам удовольствие и не займет много времени.

При покупке мебели настоятельно рекомендуем убедиться в наличии всех деталей, сверяясь с комплектующей ведомостью, т.к. после сборки изделия претензии по количеству и качеству сборочных единиц не принимаются.

Во избежание недоразумений, просим внимательно следовать алгоритму сборки изделия.

### **Рекомендации по сборке.**

Перед началом сборки и дальнейшей эксплуатации внимательно ознакомьтесь с настоящим руководством и следуйте его рекомендациям.





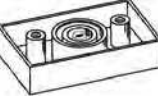

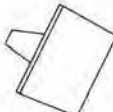






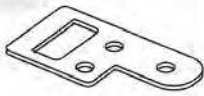
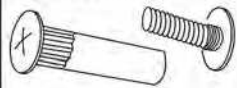
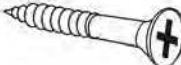
Для Вашего удобства рекомендуем собирать мебель вдвоем, на ровной поверхности, соблюдая последовательность согласно представленной схеме.

### **Правила пользования и эксплуатации изделия**

Уважаемый покупатель, срок эксплуатации мебели напрямую зависит от Вашего бережного отношения к ней:

- Не допускайте попадания воды на изделие во избежание разбухания поверхностей. В случае контакта с водой, насухо протрите поверхность мягкой тканью.
- Не ударяйте поверхность острыми, тяжелыми или твердыми предметами.
- Не ставьте на поверхность раскаленные предмет
- При чистке, во избежании повреждения поверхностей, не используйте щетки, жесткие ткани, зернистые порошки. Для ухода используйте специальные средства, предназначенные для мебели.
- Не допускайте попадания на поверхность веществ, таких как растворители, бензин, обезжиривающие средства и т.п.
- Периодически, с случае ослабления резьбовых соединений, необходима их подтяжка.
- Если у Вас возникает желание самостоятельно модифицировать изделие, помните, что в этом случае наша гарантия на товар распространяться не будет.
- Несоблюдение каких-либо из вышеуказанных условий, повлекшие возникновение дефектов мебели, являются основанием утраты права на гарантийное обслуживание.

### **Комплектация фурнитурой**

Направляющая роликовая 400 мм.  5 кмп.	Евроключ  1 шт.	Евровинт 6x50  26 шт.	Эксцентриквая стяжка  18 кмп.
Опора прямоугольная 20 мм.  6 шт.	Шкант 8x30  26 шт.	Ручка BTS №15  5 шт.	Шуруп 4x16  80 шт.
Заглушка для эксц.стяжки  18 шт.	Заглушка для еврвинта  18 шт.	Флянец d50 мм.  2 шт.	Гвозди 2x20  90 шт.
Заглушка технологическая d8 мм.  6 шт.	Навес  2 шт.	Стяжка межсекционная  2 шт.	Шуруп 4x30  6 шт.

*Данное изделие выпускается в универсальном исполнении: собирается как на левую, так и на правую сторону.*



**ВНИМАНИЕ** После установки всей конструкции рекомендуется стянуть между собой все секции межсекционной стяжкой, предварительно выровняв и между собой. Отверстия делаются по месту сверлом диаметром 5-6 мм.



# Схема сборки «САЛОМЕЯ» Комод.

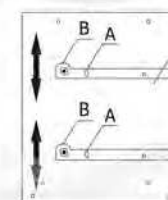
## Комплектация деталей

Поз.	Наименование	Длина	Ширина	Кол-во	Упаковка
1.	Боковина	1033	256	2	2
2.	Боковина левая	883	448	1	1
3.	Боковина правая	883	448	1	1
4.	Крышка	700	256	1	2
5.	Крышка верхняя	600	448	1	1
6.	Крышка нижняя	600	448	1	1
7.	Вязка ящика	509	123	5	1
8.	Боковина ящика	400	123	10	1
9.	Крышка	200	256	1	2
10.	Вязка	166	256	2	2
11.	Фасад	173	560	5	1
12.	ЛДВП	594	454	2	1
13.	ЛДВП ящика	405	540	5	1
14.	Брус соединит.	910	мм.	1	1
15.	134	мм.	1	1	

Для правильного открывания створок и ящиков, необходимо выровнять диагонали каркаса изделия (Рис.1) и только потом прибить ЛДВП не нарушая диагонали.

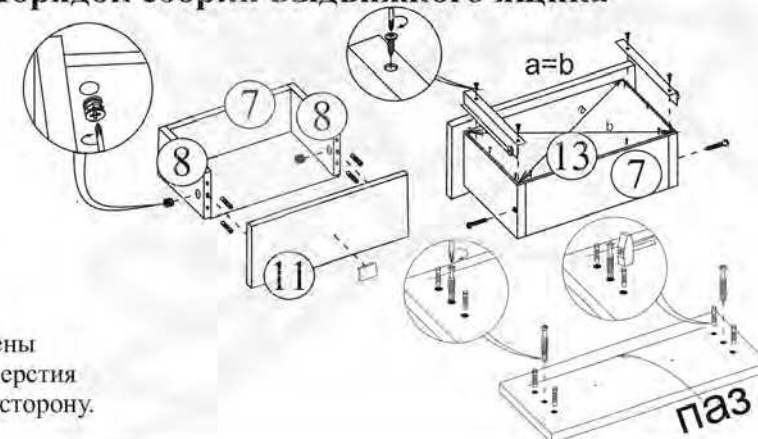


Рис.1



**Регулировка направляющих по высоте:**  
отверстие в точке А позволяет подогнать направляющую по высоте. Затем необходимо закрепить положение направляющей в точке В, при помощи шурупа 4x16.

### Порядок сборки выдвижного ящика



**Качество мебели зависит от качества сборки.  
Рекомендуем доверять сборку специалистам.**

### ВНИМАНИЕ!!!

Боковины ящика закроены с одной стороны, поэтому отверстия под стяжку направлены в одну сторону.